



**planken
& VISGRATEN
TEGELS én meer!**

ONZE PVC-VLOEREN ZIJN
uitermate **GESCHIKT**
VOOR VLOERVERWARMING
- EN KOELING

ONDSCHIEDENDE TECHNOLOGIE
LAMINAAT DECOREN
MET LEVENSECHTE LOOK
volledig waterbestendig

DOEN WAAR JE GOED IN BENT

*en dat mag
gevierd worden*

Ambitieux / Brede vigraat Crème Brûlée



Of je nu houdt van pittig of rustig, van een druk patroon of kalm lijnenspel, bij Douwes Dekker bieden wij het allemaal. Vloeren die passen bij de wensen van de Nederlandse markt, daar lag en ligt nog steeds onze focus. Wij weten dankzij onze ervaring precies welke decoren jij mooi vindt.

TRENDY OF KLASSIEK, PLANK OF PATROON

We zorgen voor decoren in onze collecties die perfect aansluiten op de trend van het moment, maar hebben ook een uitgebreide keuze aan klassieke hardlopers.

SMAAKVOLLE COLLECTIE

Onze collecties laminaatvloeren dragen namen van kruiden- en specerijen zoals Rozemarijn, Kerrie en Kamille. Warme kleuren, rustgevend kleurnuances en intrigerende patronen. De PVC-vloeren heten bijvoorbeeld Boterkoek, Spekkoek en Bastognekoek. Dat klinkt lekker! En smaakvol is het zeker. Die zijn ook leverbaar in speciale panelen voor traprenovatie. Prachtig om je nieuwe vloer ook op je trap door te leggen.

Smaken verschillen en dat is bij een vloer natuurlijk net zo. Daarom bieden wij een collectie met een grote diversiteit. Veel tekening in de houtnerf of juist een rustig decor. Een diep-donkere Bastognekoek of juist een romig lichte - vloer Boterkoek. Het is maar net waar jouw hart sneller van gaat kloppen.

Maar het is best moeilijk om de juiste keuze te maken. Wij helpen je met een geweldige online tool: De Roomdesigner! Upload eenvoudig een foto van een ruimte bij jou thuis, selecteer de gewenste vloer en de Roomdesigner tool projecteert de vloer in jouw ruimte!

WIJ ZORGEN VOOR KWALITEIT

De afgelopen jaren heeft Douwes Dekker zich ontwikkeld tot een betrouwbaar en solide merk met een positieve uitstraling. En dat is ook waarom je bij Douwes Dekker een vloer koopt. Omdat je wilt kopen wat je mooi vindt. Laat de kwaliteit maar aan ons over. Alles wordt met zorg gemaakt en wij zijn met recht trots op ons product.

We vertellen je alles over onze vloeren in dit mooie magazine! Veel lees en kijkplezier.

Douwes Dekker



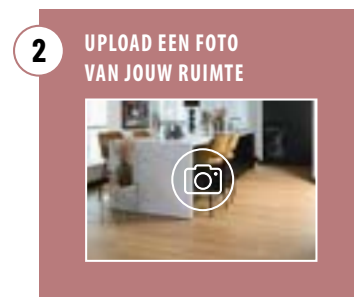



haal **Douwes[®] DEKKER** in huis met de **ROOMDESIGNER**

Een vloer van Douwes Dekker thuis uitproberen om te zien of de kleur en het patroon passen bij het interieur? Dat kan!

Met de roomdesigner kun je een foto van een kamer uploaden en vervolgens de gewenste Douwes Dekker-vloer projecteren. Zo krijg je direct een goede indruk van de prachtige vloer in jouw woning.

Heb je (onverhoopt) geen foto van de eigen interieur? Geen nood, natuurlijk er ook een aantal standaardfoto's beschikbaar van leefruimtes.





CASCO
OPGELEVERD

42



*Inspiratie en
informatie*

LAMINAAT:
STERK, DUURZAAM EN TIJDLOOS 8
OVERZICHT VAN DE COLLECTIE 12

KARAKTER IN HUIS MET DE SMAKEN VAN THUYS 14
PVC-vloer Boterkoek in een sfeervolle lunchroom en winkel

PVC:
IN VELE COMBINATIES MOGELIJK 18
OVERZICHT VAN DE COLLECTIE 22

DOUWES DEKKER: HET WERK ACHTER HET MERK 24
ONDERHOUD SUPERTIPS 47
Hoe houd je je nieuwe vloer mooi?

TINY HOUSE AAN HET WATER 26
Een vakantiehuis waar geleefd mag worden

JOUW KARAKTER IN HUIS 30
Zelfde vloer, anders gestyled

INHOUD



14



8

DOSSIER TRAPRENOVATIE 34
EEN TOTAAL NIEUWE LOOK 38
Met nieuwe vloeren en traprenovatie

CASCO OPGELEVERD 40

Interior designer Berna Bakker
combineerde verschillende
Douwes Dekker-vloeren in haar
nieuwbouwwoning met vide.

**SMAAKVOL
& TIJDLOOS**

watervast PVC
**BREDE
VISGRAAT**
in een prachtig decor

Ambitieuus / Brede visgraat Boterkoek



LAMINAAT


STERK, DUURZAAM EN TIJDLOOS

Laminaat was vast het eerste dat in je opkwam toen je besloot om een nieuwe vloer te nemen. Dat is niet zo gek: laminaatvloeren zijn al jarenlang ontzettend populair.

Laminaat heeft vele voordelen en is echt een begrip. De ijzersterke, met kunsthars geïmpregneerde decorlaag is gecombineerd met een stabiele, waterbestendig HDF-drager. Het is eenvoudig te monteren, de planken sluiten naadloos door het gebruiksvriendelijke kliksysteem. Het wordt altijd 'zwevend' gelegd, óók op vloerverwarming en -koeling. Je kunt kiezen uit vele tientallen zeer natuurgetrouwe hout- en steendecoren in diverse formaten en diktes. In vergelijking met parket of keramische tegels is laminaat een voordelige keuze. Praktisch dus én ook nog mooi.

In ons 'Douwes Dekker Smaak Laboratorium' ontwikkelen we vloerdecoren die perfect aansluiten bij de wensen van de consument. Op die manier is er voor elke smaak een passende vloer leverbaar, jouw vloer zit erbij. En we zijn heel benieuwd op welk decor jouw keus is gevallen!

Lees snel verder: we vertellen je op de volgende pagina's alles wat je moet weten over onze laminaatvloeren.



Galant / Visgraat Rozemarijn



Sympathiek / Brede plank Koriander

LAMINAAT DUURZAAM EN TIJDLOOS



Galant / Visgraat Komijn

DOE ER JE VOORDEEL MEE

Oowjee, het legovliegtuig van je kind stort neer op de vloer... No problemo! De laminaatvloeren van Douwes Dekker zijn uitstekend bestand tegen krassen, vallende voorwerpen en vlekken. Ook zijn ze extreem slijt- en kleurvast. Fan van een houtlook? Onze decoren zijn niet van echt te onderscheiden: de voelbare structuur loopt mee in lijn met de zichtbare nerven in de hout-print (embossed-in-register). Buitengewoon mooi!

EENVOUDIG IN ONDERHOUD

De laminaatvloeren van Douwes Dekker zijn zeer onderhoudsarm. Af en toe een stofzuiger of -wisser eroverheen en 'klaar is Kees'. Ongelukje met het fruit-hapje of heeft je hond lekker lopen kwijlen? Het is voldoende om met een licht vochtige dweil door de kamer te gaan.

100% WATERBESTENDIG

De laminaatplanken uit de collecties Trots en Krachtig zijn geproduceerd met een nieuwe techniek waardoor het patroon in de vloer doorloopt op de vellingkant. Het beeld oogt dus ontzettend authentiek maar belangrijker nog: hierdoor is de vloer 100% waterbestendig! De zijkanten van de plank zijn met een waterafstotende coating beschermd en sluiten zó strak aan dat water er eenvoudig niet in door kan dringen. Sensationeel!



Trots / Solide plank Kervel



Spontaan / Plank Tijm

DE TIJDLOZE TREND: VISGRAAT VLOER

Wist je dat vloeren op deze manier vaak gelegd werden in statige herenhuizen? Visgraat is nog steeds erg trendy en met dit patroon voeg je karakter en dynamiek toe aan jouw woning. De laminaat visgraatvloer veroverd een plaats in jouw huis én in je hart.

GENOEG KEUZE ALS JE GAAT VOOR EEN TEGELVLOER

In tegelvorm heeft Douwes Dekker de vloeren Anijs en Vanille. Een robuuste en een lichtgrijze laminaatvloer. Kleuren die jij met de juiste meubels perfect kunt decoreren tot een stoer en industrieel geheel. Met de juiste aankleding zorg je voor een warm welkom in je huis en met vloerverwarming erbij is de warmte zowel mentaal als fysiek voelbaar.

RUST IN HUIS MET DE RECHTE PLANK

Een laminaatvloer gelegd met een rechte plank geeft een mooi en rustig beeld. Er zijn ook extra lange en extra brede planken, die zorgen voor een ruimtelijk effect in je woning!

OP DE VOLGENDE PAGINA VIND JE DE HELE LAMINAATCOLLECTIE.

Zie je een bepaald decor wel zitten maar twijfel je over een patroon? Of kom je er niet uit qua kleur? Onze dealers staan voor je klaar.

Ze denken graag met je mee en geven advies voor jouw droomvloer.



Sympathiek / Brede plank Rozemarijn



Douwes Dekker laminaat bij jou thuis

Gaf jij je vloer een make-over? Deel je foto's op Instagram en tag! #DouwesDekkervloeren



Sympathiek / Brede plank Koriander



Sympathiek / Brede plank Bieslook



Elegant / Extra lange plank Basilicum



Spontaan / Plank Gember



Spontaan / Plank Saffraan




Spontaan / Plank Dille



Spontaan / Plank Dragon



Spontaan / Plank Nootmuskaat



Spontaan / Plank Tijm



Galant / Visgraat Kamille



Galant / Visgraat Rozemarijn



Galant / Visgraat Jasmijn




Galant / Visgraat Peterselie




Galant / Visgraat Koriander




Galant / Visgraat Komijn




Sympathiek / Brede plank Kamille



Sympathiek / Brede plank Koriander

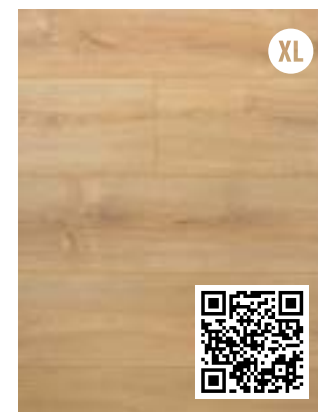


Sympathiek / Brede plank Peterselie

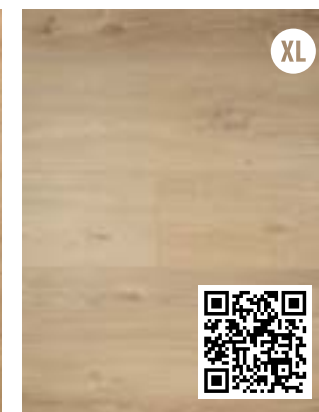


Sympathiek / Brede plank Rozemarijn


MAAK KENNIS MET DE UITGEBREIDE COLLECTIE LAMINAATVLOEREN VAN DOUWES DEKKER




Elegant / Extra lange plank Basilicum



Elegant / Extra lange plank Komijn



Elegant / Extra lange plank Lavendel



Elegant / Extra lange plank Jasmijn




Opgewekt / Plank Bieslook




Opgewekt / Plank Venkel



Enthousiast / Tegel Anijs



Enthousiast / Tegel Vanille




Trots / Solide plank Laurier



Trots / Solide plank Salie



Trots / Solide plank Marjolein



Trots / Solide plank Kervel




Krachtig / Solide brede plank Oregano



Krachtig / Solide brede plank Kerrie



Krachtig / Solide brede plank Kruidnagel



Krachtig / Solide brede plank Mosterd



Extra lange of brede plank



Pressed bevel



Waterbestendig

KARAKTER IN HUIS

met de smaken van

THUYS

Als thuiskomen.
Zo voelt het als je Uyt en Thuys in Wijk in
Wijk bij Duurstede binnenstapt.
Kletsende mensen, het huiskamer
gevoel, een warm interieur en jawel de
geuren van versgebakken lekkernijen
komen je tegemoet. Dit was wat Wesley
en zijn vrouw Patricia voor ogen hadden
toen ze begonnen.

1 VLOER, 2 RUIMTES

De winkel van Wesley en Patricia heeft een robuuste
en iets authentieke uitstraling. De naastgelegen koffie- en
lunchroom heeft een veel lichtere look, met het karakteristieke
balkenplafond in wit geschilderd. De brede visgraat Boterkoek
past bij beide ruimtes uitstekend.



Ambitieuus / Brede visgraat Boterkoek



Ambitius / Brede visgraat Boterkoek

**VISGRAAT
EEN KLASSIEK PATROON**
“We vinden het belangrijk
om het warme thuisgevoel
te creëren voor onze
gasten. Door deze look
behoud je dat gevoel”
, zegt Wesley.



“Jaren heb ik leningen verstrekt
aan ondernemers. Talloze plan-
nen gelezen en goedgekeurd. Het
gebeurde vaak dat ik een goed
plan of leuk product tegenkwam.
Iedere dag gaf ik advies en vertel-
de hoe het beter kon. En ik dacht
bij mezelf: **Hey jongen, als je het
zo goed weet allemaal, waarom
onderneem je dan niet zelf?**”

- Wesley -

DE JUISTE TIJD OP DE JUISTE PLEK

En zo kwam het dat Wesley op een middag
in 2017 het sigarenwinkeltje in de binnen-
stad van Wijk inliep. Vroeger was Thuys
in Wijk namelijk een sigarenwinkeltje. Met
een klein terrasje. Iedereen kende het wel,
zo lang zat het er al. “De bekendheid, het
plekje en de potentie tot een groter terras,
die zag ik wel”, aldus Wesley. “Ik stapte bin-
nen begon een praatje en eindigde met:
joh als je ooit nog verkoopt, denk dan aan
mij.” Loop dan maar door naar de make-
laar jongen, want het staat te koop, zei ze.
Bizar toch! Twee maanden later stond ik in
mijn eigen winkeltje.”

DE PUZZEL IS GELEGD

Uyt in Wijk – het restaurant naast de
winkel – is er later bijgekomen. Het was
zo druk met Thuys dat Wesley handen te
kort kwam. Naast de winkel kwam het
pand leeg en alsof het zo had moeten zijn
kreeg Patricia (de vrouw van Wesley) haar
handen vrij. “Alle puzzelstukjes vielen in
elkaar en we openden Uyt in Wijk.”

EEN KNIPOOG NAAR HET VERLEDEN

Wesley en Patricia vinden het belangrijk
dat de herkenbaarheid blijft. Toen ze hun
winkel openden is deze opgeknapt en
heeft hij een gietvloer laten leggen. Het
interieur van eikenhout is gebleven en met
de donkere balken krijg je nog écht dat
sfeertje van vroeger.

GEZOND EN HUISGEMAAKT

Vers, lekker en het liefst nog zo gezond mogelijk. Dat zijn de
producten van Uyt in Wijk. In de vitrine kun je kiezen uit een
overheerlijke zelfgemaakte boterkoek of brownie. Met een
kop vers gezette koffie, gemaakt van koffiebonen uit Italië of
een lekkere kop thee. Aan jou de keuze. Alle kleuren, geuren
en smaken zijn hier te vinden. “Net als bij Douwes Dekker.
Alleen daarom al sprak het assortiment vloeren ons aan”.

“Simpel schoon te maken,
watervast en goede slijtvastheid.
Ja, dat hebben we nodig!”

- Patricia -

LEKKER DRUK, DAAR HOUDEN WE VAN

De mensen weten de weg te vinden naar Uyt in Wijk. De giet-
vloer van drie jaar geleden viel erg tegen en was nu al toe
aan vernieuwing. Over de voor- en nadelen van een gietvloer,
geeft Wesley toe, had hij destijds niet zo goed nagedacht. “Ik
wilde dat het er mooi uitzag en tja, je bent net begonnen dus
je betaalt liever iets minder. Maar soms is goedkoop kopen
gewoon duur kopen. Dat heb ik wel geleerd”, zegt Wesley.

DE KEUZE IS GEVALLEN OP...

DE BOTERKOEK VISGRAAT VLOER VAN DOUWES DEKKER

In het authentieke pand met houten balkenplafond lieten
ze een brede visgraat leggen met de naam Boterkoek; een
traktatie die ze zelf ook serveren bij de koffie. Maar niet alleen
de naam gaf de doorslag. “Deze kleur geeft het gewenste
effect van klassiek en warmte, wat voor inrichting je ook
hebt. En oké, het matcht ook goed met onze toonbanken,
lekker toch?”, zegt Wesley.

“Nu hebben we een vloer die watervast is, simpel schoon te
maken en te onderhouden. Met veel spelende kinderen, de
drankjes die weleens op de grond vallen, worden we daar zo
blij van. De vloer kan het hebben. Kopen bij Douwes Dekker
is kwaliteit kopen en met het in- en uitlopen van mensen en
kinderen is een goede slijtvastheid ook écht nodig. Geloof
me: deze vloer is een blijvertje!”, zegt Patricia.

“Nog een groot pluspunt is dat deze brede
visgraatvloer de ruimte groter doet lijken doordat
deze in de lengte is gelegd. Een win-win situatie!”

- Patricia -



WE'RE OPEN FOR BUSINESS

Uyt en Thuys in Wijk hebben hun plekje
veroverd in Wijk bij Duurstede op de
Klooster Leuterstraat 25 en 27.

BEN JE IN DE BUURT?

Stap dan binnen en bestel naar eigen
smaak, keuze genoeg.



KOM DAN NAAR UYT
IN WIJK!

Klooster Leuterstraat 25 en
27, Wijk bij Duurstede



plank of patroon

In vele opties en combinaties mogelijk

Ambitieu / Hongaarse punt Boterkoek

PVC

Of je nu op zoek bent naar een hout-, steen- of betonlook, Douwes Dekker heeft het allemaal.

Verschillende patronen zorgen dat je helemaal jouw eigen vloer kunt kiezen die precies past bij wat jij wilt. Onze PVC-vloeren hebben een 4-zijdige mini-vellingkant: dit geeft een mooi beeld, niet te onderscheiden van een echte houten vloer. Daarnaast zijn de PVC-vloeren met een 0,55 mm dikke slijtlaag beresterk.

Daar bovenop komt nog dat we riante planken hebben met wel 16 verschillende planken per decor. Je ziet dan minder herhaling in je vloer, waardoor het bijzonder natuurgetrouw oogt.

Ambitieu / Flinke tegel Macaron

Ambitieu / Hongaarse punt Crème Brûlée

Ambitieu / Riante plank Tiramisu

Ambitieu / Riante plank Bastogne

Ambitieu / Brede visgraat Spekkoeke

Ambitieu / Brede visgraat Cheesecake

welke
smaak
past bij
jou?

PVC welke smaak past bij jou?



Ambitieu / Riante plank Gemberkoek

PLUSPUNTEN GENOEG

Waarom kies je nu voor een PVC-vloer van Douwes Dekker? Een van de voordelen is dat wij een groot assortiment hebben van watervaste vloeren. Bij ons kun je dus ook slagen als je zoekt naar een vloer voor je badkamer of keuken. Ook loopcomfort en geluidsdemping vinden wij van groot belang. Daarom letten wij hierop bij de ontwikkeling van de planken. En dan is het ook nog geschikt voor vloerverwarming en -koeling. Fantastisch!

ONDERHOUD IS APPELTJE-EITJE

Het schoonmaken van de vloeren van PVC houdt in: een goede stofwischer of -zuiger doet wonderen. Lekker snel en effectief. Feestje gehad? Is de boel echt flink vervuild? Dan kun je altijd nog nat reinigen. Zorg verder voor goede meubelglijders onder de stoelpoten en til meubels, als je ze verplaatst, altijd op. Een goede schoonloopmat bij de entree is een must. Al het vuil dat je niet doorloopt je huis in, kan je vloer immers niet beschadigen. Bovendien scheelt het schoonmaken

DE VISGRAAT VLOER IS EEN ECHTE EYECATCHER

Ben je op zoek naar een nieuwe look voor je woning? Dan adviseren wij graag de visgraatvloer. Met deze prachtige blikvanger geef je je woning een luxe uitstraling en breng je het naar een hoger niveau! En het beste van alles? Je krijgt al deze voordelen met het gemak en de duurzaamheid van PVC. Bovendien is onze visgraatvloer verkrijgbaar in diverse kleuren en twee verschillende formaten.



OP PAGINA 22-23 VIND JE DE HELE PVC COLLECTIE.



Ambitieu / Trendy visgraat Honing



Ambitieu / Flinkte tegel Macaron

DE HONGAARSE PUNT: MODERN EN KLASSIEK SAMEN

Een ander patroon dat een beetje op visgraat lijkt is de Hongaarse punt. Toch is er wel degelijk een verschil. Waar de planken van de visgraat in 90 graden liggen, is dat bij de Hongaarse punt onder een hoek 60 graden. Dit is ook meteen de reden waarom de Hongaarse punt vaak wordt gezien als een rustigere vloer dan de visgraatvloer. Ben je op zoek naar een beetje klassiek uiterlijk met een moderne twist? Dan is de Hongaarse punt precies wat in jouw huis past.

KLEINE OF GROTE RUIMTE? DE TEGELVLOER PAST IN BEIDE

Een tegelvloer met de voordelen van PVC. Ook dat is mogelijk. Of je nu een grote of een kleine woning hebt. De tegels zijn in allerlei kleuren verkrijgbaar en zowel een grote loods als een gezinswoning kleed je op een mooie manier aan met deze vorm van PVC.

CREËER DE STIJL DIE BIJ JE PAST MET DE RECHTE PLANK

Is een strak interieur iets wat beter bij jou of jouw interieur past? Dan is de rechte plank voor jou de beste keuze. Kies je voor de bekende Bastognekoek of Boterkoek? Jij creëert de stijl die bij jou past met de rechte planken.

KLIK OF DRYBACK?

Alle decoren uit de Douwes Dekker PVC collectie zijn zowel verkrijgbaar in klik als in plak-uitvoering, waarbij de vloer wordt verlijmd op de ondergrond. De decoren van de plak-PVC komen overeen met de klik variant, de dikte en afmetingen van deze vloeren zijn anders. Onze dealers adviseren je graag welke Douwes Dekker®-vloer het beste bij jouw situatie past.



Ambitieu / Hongaarse punt Panna Cotta

keuze
genoeg!

En kom je er toch niet helemaal uit? Dan staan onze dealers natuurlijk klaar om jou van advies te voorzien.



Ambitieu / Flinkte tegel Bitterkoek

Douwes Dekker PVC bij jou thuis

Gaf jij je vloer een make-over? Deel je foto's op Instagram en tag! #DouwesDekkervloeren



Ambitieu / Brede visgraat Boterkoek



Ambitieu / Trendy visgraat Honing



Praktisch / Plank Biscuit

MAAK KENNIS MET DE UITGEBREIDE COLLECTIE PVC-VLOEREN VAN DOUWES DEKKER



Ambitieu / Riente plank Drop



Ambitieu / Riente plank Honing



Ambitieu / Riente plank Boterkoek



Ambitieu / Riente plank Spekkoe



Ambitieu / Visgraat Boterkoek



Ambitieu / Visgraat Spekkoe



Ambitieu / Visgraat Honing



Ambitieu / Visgraat Gemberkoek



Ambitieu / Riente plank Pepermunt



Ambitieu / Riente plank Zoethout



Ambitieu / Riente plank Gemberkoek



Ambitieu / Riente plank Bastogne koek



Ambitieu / Hongaarse punt Panna Cotta



Ambitieu / Hongaarse punt Boterkoek



Ambitieu / Hongaarse punt Spekkoe



Ambitieu / Hongaarse punt Crème Brûlée



Ambitieu / Riente plank Crème Brûlée



Ambitieu / Riente plank Tiramisu



Ambitieu / Riente plank Panna Cotta



Ambitieu / Riente plank Cheesecake



Ambitieu / Flinke tegel Bitterkoek



Ambitieu / Flinke tegel Muffin



Ambitieu / Flinke tegel Macaron



Ambitieu / Flinke tegel Brownie



Ambitieu / Visgraat Crème Brûlée



Ambitieu / Visgraat Tiramisu



Ambitieu / Visgraat Panna Cotta



Ambitieu / Visgraat Cheesecake



Ambitieu / Visgraat Pepermunt




Praktisch / Plank Kletskop



Praktisch / Plank Wafel



Praktisch / Plank Sprits



Praktisch / Plank Biscuit

HET WERK ACHTER HET MERK

In 2009 stond Flair Design aan de wieg van Douwes Dekker. In de jaren daaropvolgend bouwden zij verder aan een sterk merk, met eigen karakter.

De creatieve meiden van ontwerpstudio Flair Design stropen hun mouwen op en trekken alles uit de kast (letterlijk) om nieuwe concepten en campagnes te bedenken om de Douwes Dekker collecties sfeervol te presenteren. Samen met een fotograaf wordt gekeken naar de beste hoek, de juiste styling en lichtinval. Zo creëren zij het perfecte plaatje.


We willen natuurlijk dat onze vloeren zo optimaal mogelijk in beeld worden gebracht, zodat jij als consument een goed beeld kan krijgen van hoe een bepaalde vloer in een ruimte oogt.

En heeft het plaatje nét nog even een beetje leven nodig? Dan zijn zij zelf, hun kinderen of teckel Duckie de klos. Maar zeg nou zelf, het resultaat mag er zijn, nietwaar? Welke vloer kies jij?

FLAIR»
DESIGN DTP-EN
ONTWERP STUDIO




INTERIEUR
STYLING
MET DE
PUNTJES
OP DE *i*



INTERIEUR
FOTOGRAFIE
MET OOG
VOOR
DETAIL





“Creatief spelen met meubels en zit- of opbergplekken is een must als je met een kleine ruimte werkt”

Hoe werk je met een *kleine* ruimte?

Een vakantiehuis waarin geleefd mag worden.

Ambitieuus / Flinke tegel Bitterkoek

TINY HOUSE aan het water

Stel je voor... je bent na een lekkere week werken toe aan ontspanning. Heerlijk toch als dit kan?! Een tiny house op het Eiland van Maurik is een echte uitkomst. Ontzettend mooi gelegen, uitkijkend over het water, dichtbij en toch ver genoeg voor het idee van rust en vakantie.

Kinderen, vrienden en familieleden komen logeren en varen met de boot. Lekker zwemmen, bbq'en en borrelen. Een tiny house vol gezelligheid en altijd mensen over de vloer. Dat vraagt om een ruimte die goed ingericht is met een vloer die tegen een stootje kan.





TIP:
Omdat PVC-tegel Bitterkoek volledig watervast is, kan je hem ook goed toepassen in natte ruimtes zoals badkamer en toilet. De vloer is drempelloos gelegd, wat zorgt voor een mooi ruimtelijk beeld.

En zo lijkt je tiny house toch een tikkie ruimer!



Ambitieux / Flinke tegel Bitterkoek



HET OUDE ERUIT EN HET NIEUWE ERIN

De huisjes op het Eiland van Maurik worden standaard opgeleverd. Dit betekent een standaard keukenblokje, wc en badkamer. Functioneel. Om het gevoel van thuis te creëren gooide de interieurontwerper het helemaal om en zorgde voor een nieuwe look. Kijkend naar de plattegrond is er een nieuw plan ontworpen. Standaard afmetingen zijn vaak te groot en niet goed passend waardoor je dus concessies moet doen. Hoe je dat oplost? Door maatwerk.

JE KUNT MEER KWIJT DAN JE DENKT

Een interieurbouwer is in de arm genomen. De keuken is op maat gemaakt en een niveau hoger gezet en de gekozen tegelvloer Bitterkoek van Douwes Dekker is overal doorgelegd zodat het rustiger en ruimtelijker oogt. Het tv-meubel past nu perfect in de hoek. Plus de garderobe is netjes op maat gemaakt en weg-gewerkt als kast. Opgeruimd staat netjes.



*slim
bedacht!*

INDUSTRIEEL ÉN WARM


De trend van vandaag is de basis voor de inrichting. Industrieel met een warme sfeer. De keuken heeft een mooi aanrechtblad met een marmer look. Om warmte te creëren is er gekozen voor een houten wandafwerking en er is gespeeld met vergrijsde kleuren gecombineerd met wit. Tegel Bitterkoek van Douwes Dekker op de vloer maakt de sfeer compleet. Deze tegel geeft de industriële trend het podium dat het verdient. Daarnaast is het door alle gemakken de perfecte keuze voor een vakantiehuis.



VERLOOPT DE DAG NIET VLEKKELOOS? GEEN ZORGEN, JE TREKT HET ZO WEER SCHOON

Je kent het vast wel. Kinderen die net gezwommen hebben of met hun vieze laarzen, vol met schelpenzand en modder, naar binnen stampen. De vloer moet hier tegen kunnen en watervast zijn. Helemaal als je geen hal hebt en dus direct de woonkamer binnenvalt.

Al deze voordelen en meer heeft deze geweldige PVC-tegelvloer Bitterkoek van Douwes Dekker. Zo makkelijk in het onderhoud. De vloer is binnen mum van tijd gereinigd. Lekker schoon en klaar voor een volgend genietmoment.



jouw KARAKTER IN HUIS *style het lekker zelf*


Wij hebben bij Douwes Dekker ongetwijfeld de vloer van jouw dromen! Vloeren die perfect aansluiten op trends maar ook heerlijk tijdloos zijn. Hier kan je weer jaren mee vooruit!

Er is genoeg keuze uit lichte of donkere vloeren, heel natuurlijk of met een ruw geschaafd uiterlijk. Dus of je smaak nu klassiek is of modern, je vindt in ons assortiment de vloer die bij je past.

ZELFDE VLOER, ANDERS GESTYLED

Mooie vloer hè, deze **Visgraat Boterkoek**! Prachtig van kleur en decor: dit past bij veel woonsmaken. Om dat te bewijzen kozen we twee interieurstijlen en gingen we aan de slag in onze stijlstudio's.

Zie hier het resultaat in **Innemend naturel** en met een **Sterk staaltje industrieel**. Welke setting is jouw favoriet?



PINK *power*



TIP:
Een stijlvolle aankleding hoeft niet in 1 keer gerealiseerd te zijn. Neem de tijd om perfecte items te verzamelen en laat je interieur groeien.

Krachtig / XL Plank Kerrie

groovy GREEN



Ben je toe aan een beetje kleur in huis? Douwes Dekker levert een stoere en solide basis met deze krachtige laminaatvloer Kerrie, uitgevoerd in een extra brede plank.

Hoe kleed jij het aan? Levendig en zacht in poederroze met goud? Of ga je voor stoer, warm en donker in Groovy Green met groene planten?

Krachtig / XL Plank Kerrie

TIP:
Je hoeft je niet te beperken tot een bepaalde kleur groen. Juist een combinatie van diverse tinten uit het groene palet vormen samen een dynamisch geheel, dat je niet snel zat zult zijn. Ruig legergroen wordt interessant gecombineerd met pastel mintgroen en het smaragdgroene plaid oogt warm en zacht naast de vergrijsde groentint van het bijzettafeltje.

*die mooie
nieuwe vloer* **LEG**
JE OOK OP
DE TRAP
perfect afgewerkt

TRAP *dossier* RENOVATIE

Een veilige en stijlvolle oplossing
voor ieder huishouden!

Je Douwes Dekker PVC- of laminaatvloer kan volledig worden doorgelegd op de trap wanneer er wordt gewerkt met een trapneusprofiel. Hiermee sluit je trap perfect aan op de gekozen Douwes Dekker vloer en zorg je voor een mooie basis, passend bij je interieur. De mogelijkheden zijn zeer uitgebreid, laat je inspireren!

MAAK JE TRAP DE BLIKVANGER IN HUIS

Er bestaat tegenwoordig een uitgebreid aanbod op het gebied van traprenovatie. Er worden verschillende afwerkingsmogelijkheden geboden voor een professionele totaalrenovatie voor jouw trap. Laat je de vloer die beneden is gelegd doorlopen naar boven? Of maak je jouw trap de blikvanger in huis met een contrasterend decor?



Donkere en lichte houtstructuren of bijvoorbeeld betonlook; welk decor uit de Douwes Dekker collecties je ook kiest, je bent verzekerd van een duurzaam product dat bovendien hypoallergeen en onderhoudsvriendelijk is. Zo geef je jouw trap een complete metamorfose!

PVC TRAPRENOVATIE


Douwes Dekker PVC traprenovatie is een duurzame en onderhoudsvriendelijke optie die een modern uiterlijk aan je trap geeft. Het is niet alleen stijlvol, maar ook praktisch. Met de PVC trap slabs van Douwes Dekker wordt je PVC-vloer niet alleen moeiteloos doorgelegd op de trap, maar heb je ook geen last van naden en overgangen. Hierdoor kan er geen vuil ophopen en sluit de trap perfect aan op de rest van je interieur. Bekijk alle beschikbare trap slab decoren op de volgende pagina.

TRAPNEUSPROFIELEN

De afwerkstrips zijn leverbaar in zes kleuren: zilver, RVS, zwart, antraciet, brons en zand. De anti-slip ribbels zorgen voor een veilige oplossing.




Ambitieu / Boterkoek



Ambitieu / Macaron




Cheesecake



Tiramisu




Boterkoek




Crème Brûlée




Gemberkoek



Panna cotta




Honing



Spekkoek



Bitterkoek



Macaron

een trap die perfect
AANSLUIT
BIJ DE REST
van je interieur



Sympathiek / Brede plank Kamilie



EEN TOTAAL NIEUWE LOOK MET NIEUWE VLOEREN EN TRAPBEKLEDING

Galant / Visgraat Kamille

Een gezin in de Vinexwijk De Muur in Houten was 10 jaar geleden toe aan verandering. Wat doe je dan? Verhuizen of opknappen?

Helen van Hengstum (43) en haar man woonden al 5 jaar in het huis en daar kwam een kleintje bij. Met een tweede kind op komst besloten ze te verbouwen. Een uitbouw en een dakkapel was het resultaat en de donkere laminaatvloer die er op dat moment lag, kon worden doorgelegd naar de uitbouw. Toch ontstond er vorig jaar het verlangen naar een lichtere vloer. En precies daar startte de vloerenzoektocht van Helen.

EEN TOTALE NIEUWE LOOK BENEDEN

Ze wilden een heel andere uitstraling en kwamen bij Douwes Dekker terecht. Om de nieuwe look te creëren is gekozen voor een laminaatvloer, gelegd in visgraatpatroon. De kleur van onze Kamille past precies bij hun wensen. Door het visgraatpatroon krijgt de woning extra allure en dynamiek en oogt het groter. Behalve stofzuigen en dweilen is het onderhoudsvrij en heeft het de uitstraling van een echt houten vloer. Een mooie overgang van een donkere rechte plank naar een lichte visgraatvloer.

TIP:

Wil jij ook graag je trap in hetzelfde decor als je vloeren in huis? Dat kan!

Lees er alles over in het dossier Traprenovatie op pagina 35 in dit magazine.

BOVEN EN BENEDEN DEZELFDE VIBE

Een andere wens was dat Helen en haar partner graag op de eerste verdieping dezelfde kleur wilden hebben. In het huis kwam visgraat op de overloop minder tot zijn recht. Daarom is er gekozen voor de rechte plank Kamille. Zoals wij zeggen: het beste van de natuur, met de voordelen van moderne techniek! De prachtige authentieke uitstraling vol met details zoals natuurgetrouwe noesten en nerven is niet van echt te onderscheiden. Het is kras- en slijtvast, 9 mm dik en heeft extra grote planken van 24,3 cm breed. Perfect voor onder meer een gezinshuis.



Sympathiek / Brede plank Kamille



Sympathiek / Brede plank Kamille

MET TRAPRENOVATIE MAAK JIJ JE HUIS AF

Om van het huis een mooi geheel te maken, zijn ook de trappen aangepakt. Deze zijn ook in de kleur uitgevoerd als de twee vloeren beneden en op de eerste verdieping. En afgewerkt met een contrasterend profiel voor een moderne look!

WIST JE DAT...

Sta jij op het punt om jouw vloer aan te pakken en wil je ook jouw trap laten renoveren? Dan heeft Helen nog een aantal tips. "Doe wat je mooi vindt. En kies als je kinderen hebt ook voor een hele praktische vloer zoals wij met weinig onderhoud en die tegen een stootje kan. Als je je woning optisch groter wil laten lijken, is visgraat absoluut een aanrader. En tot slot egaliseer de vloer van tevoren voor het beste resultaat."

TIP:

In de ouderslaapkamer boven koos Helen voor een plankenvloer, maar wel in hetzelfde decor Kamille. Dat geeft rust in huis, met overal dezelfde kleurbeleving.



Ambitieuus / Riant plank Zoethout

CASCO OPGELEVERD

*smaakvol
tijdloos*

“Het veranderen van een casco ruimte van niets naar iets, dat smaakt elke keer naar meer”, zegt Berna.



Op een dag in 2017 klonk het dichtklikken van de koffer van Berna Bakker (41). Samen met haar vriend en 2 kinderen vertrok ze naar Londen voor het werk van haar partner. Voor die tijd leidde Berna 14 jaar lang projecten binnen de retail-branch. In die periode opende ze ongeveer vijftig nieuwe en gerenoveerde winkels. En nu ging er een nieuw avontuur beginnen in Londen met een nieuwe onderneming.

“Ik had besloten om in Londen meer te gaan doen met concept-ontwikkeling omdat dit was wat ik ook voor vertrek veel had gedaan. Helaas kwam ik door de Brexit niet aan het werk”, vertelt Berna. Voor haar een goed moment om met een coach te kijken waar nu eigenlijk haar hart ligt. Stiekem wist ze dat al wel een beetje. “Mijn interesse voor interieurontwerp gaat ver terug. De liefde voor esthetiek heb ik al zolang als ik me kan herinneren. Van jongs af aan ben ik gefascineerd door fotografie, kunst, interieur en architectuur.”

ELK BEGIN IS MOEILIJK

Berna houdt van dingen mooier maken. “Het veranderen van een cascoruimte van niets naar iets, dat smaakt elke keer naar meer.” Met deze kennis start ze in 2018 een opleiding Interior Design in het bruisende Londen. “Ik had voordat ik naar Londen vertrok hele grote concept ontwikkelingsprojecten gedaan voor bijvoorbeeld NS en Hema, maar dit kwam niet allemaal uit mijn eigen hand. Dit was in samenwerking met conceptbureaus. We wisten dat onze tijd in Londen aan zijn eind gekomen was en hebben in de zomer van 2020 een nieuwbouw huis in Utrecht gekocht.” Zo kon Berna alles helemaal naar haar eigen hand zetten. Inmiddels zitten ze bijna in de laatste fase van het afronden van het huis.


“Ook voor vloerverwarming is de vloer perfect!” zegt Berna.

Haar huis werd hét project om haar portfolio vorm te geven. “In dit huis heb ik echt alles toe kunnen passen wat ik heb geleerd in mijn studie. Dus eerst een moodboard maken, plattegronden maken en het lichtplan intekenen. Je kijkt dan aan de hand van het moodboard welke materialen en meubels je gaat gebruiken en welke kleuren je toepast.”

In haar huis liggen verschillende vloeren van Douwes Dekker. “Bij de Riante plank Zoethout voel je meteen de warme uitstraling en zie je de ruimtelijkheid. Ook voor vloerverwarming is de vloer perfect.” In de ruime woonkamer ligt de visgraat Jasmijn. “Dit geeft een oase van rust. Op deze vloer kun je goed experimenteren met meubels die een felle kleur hebben of juist je ruimte helemaal rustig maken door er lichte meubels neer te zetten.”

INSPIRATIE


Tijdens dit project maken haar Instagram en Pinterest overuren. “Heel veel van de inspiratie komt wel echt daar vandaan. Mijn handtekening is natuurlijk, elegant en tijdloos met zandtinten, beige en wit. Als je daar een beetje naar gaat zoeken op de verschillende socialmediakanalen krijg je zoveel inspiratie. “ Toch is dat niet de enige plek waar de creativiteit van Berna getriggerd wordt. “Inspiratie zit ’m voor mij ook in buiten. Een wandeling met de hond door een bos of een heidegebied geeft al zoveel ideeën qua kleuren en texturen.” Deze beelden samen met social media en glossy’s, waar ze zo nu en dan wat uitscheurt, zijn de basis voor haar succes.



Ambitieux / Riante plank Zoethout

ZELFDE DECOR ANDER PATROON

Een visgraat door het hele huis is misschien wat te veel van het goede. Douwes Dekker geeft je de keuze! Want de kleur die jij mooi vindt is er in diverse patronen. Dan neem je een visgraat voor in je woonkamer maar leg je boven een riante plankenvloer.



Elegant / Extra lange plank Jasmijn



Galant / Visgraat Jasmijn

HOUD JE AAN HET PLAN

Bepaalde geleerde technieken past Berna geregeld toe. “Houd je vast aan het moodboard. Als je daarvan gaat afwijken dan wordt het niet één geheel. Het is daarom belangrijk dat je geregeld weer teruggaat naar de basis.” Ook het op tijd aan de slag gaan met het lichtplan is een focuspunt van Berna. “Het is een complex iets, zeker als het gaat om nieuwbouw. Bij mijn eigen huis bijvoorbeeld zagen we pas bij de oplevering dat de trapopgang heel donker was. Dat moet je dan dus achteraf oplossen. Dat maakt het uitdagend maar tegelijkertijd word je daar ook vindigrijk door.”



Galant / Visgraat Jasmijn

TIP VAN DE SPECIALIST

Misschien dat jouw handen inmiddels ook al jeuken om iets aan te pakken in huis. Maar waar moeten we dan op letten? Berna ligt een tipje van de sluier op. “Vraag je af aan welke 4 of 5 kenmerken de ruimte moet voldoen. Comfortabel? Relaxt? Opbeurend? Zoek afbeeldingen die hierbij horen. Bijvoorbeeld bij opbeurend kun je blij worden van zonneschijn. Voeg dit samen met afbeeldingen van andere kenmerken en je zult zien dat je moodboard een bepaalde richting geeft. Zo kom je al een heel eind.”

“Vertrouw in je eigen smaak en geef je huis karakter. Ga niet teveel mee met de massa.

Berna Bakker




Ambitieuus / Brede visgraat Pepermunt



Ambitieuus / Brede visgraat Pepermunt

TIP

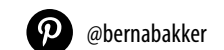
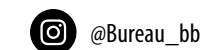
Op de benedenverdieping bevindt zich een enorm lange keuken. Dit benadrukt de diepte van de ruimte en past mooi in de opzet van dit statige herenhuis. De brede visgraatvloer laat de ruimte breder lijken.



En met liefde geeft Berna nog een tip. “Vertrouw in je eigen smaak en geef je huis karakter. Je ziet best vaak dat het Nederlandse interieur in bladen heel veel hetzelfde is. De combinatie van nieuw en vintage geeft je huis een ziel. En vergeet niet: goedkoop is duurkoop en daarbij is duurzaamheid een prioriteit. Dus koop een goede bank die tien jaar mee kan en die niet snel verveelt in plaats van een trendy bank in een knalkleur die misschien momenteel in de mode is maar waar je in twee jaar al op de grond zit in plaats van op de bank. Maak de juiste keuzes zowel voor jezelf als voor de natuur.”

Ook heeft Berna heeft gewerkt aan een jaren ‘30 huis waar de zolderverdieping veranderd is in een slaapkamer met aangrenzende badkamer en slimme opbergruimtes met een loft gevoel.”

Wil je meer weten over Berna’s interieur projecten? Neem een kijkje op haar website www.bureaubb.nl of zoek haar op op Instagram en Pinterest.





MAAK HET COMPLEET MET BIJPASSENDEN RANDAFWERKING

Voor elke woonstijl een perfect passende oplossing. Maak een statement met een moderne plint in zwart, dat matcht uitstekend met je zwart stalen kozijnen. Of verf je plint mee in de kleur van de wand, dat laat je muur hoger lijken!



Kies je voor een hoge klassieke plint met sierrand of houd je het strak? En moet de plint hoogglans of mat geschilderd worden of wil je dat de kleur past bij je vloer? Zoveel mogelijkheden! Zoek inspiratie op in dit magazine of kijk op de website van Sfeerplinten en overleg met je dealer de opties die goed zouden passen bij jouw nieuwe vloer.

SFEERPLINTEN.NL

VAL GERUST MET DE DEUR IN HUIS

Onze vloeren zijn extreem slijtvast, dus no worries als bij jou de deur wordt platgelopen. Zorg wel altijd voor een ruime schoonloopzone bij je buitendeuren. Want goed onderhoud begint bij een goede deurmat!

Deze houdt vocht, zand en vuil vast, waardoor dit niet op je vloer komt. Maak je deurmat regelmatig schoon. Staat ook wel zo gezellig bij binnenkomst.




ONDERHOUD SUPERTIPS

MOOIE VLOER, MINIMAAL ONDERHOUD



Elke vloer heeft regelmatig onderhoud nodig. Bij de laminaat- en PVC-vloeren van Douwes Dekker is het onderhoud minimaal. Het is niet nodig om de vloer na een paar jaar opnieuw in de polish te zetten. Geweldig toch!



REINIGEN

De vloeren van Douwes Dekker zijn uitstekend bestand tegen krassen en vlekken, onderhoudsarm en heel gemakkelijk schoon te maken. Maar je ontkomt er niet aan, schoonmaken moet altijd. Wat het reinigen betreft, kun je de vloer met een goede stofwischer of -zuiger ontdoen van stof en los vuil zoals haren en kruimels.

Bij zwaardere vervuiling kun je de vloeren vochtig reinigen. Gebruik dan alleen onderhoudsmiddelen die speciaal voor laminaat- en PVC-vloeren zijn gemaakt. Vraag hiernaar bij je Douwes Dekker dealer.

HET BESTE VOOR JOUW VLOER

KRASVRIJ

Jouw vloer kan wel tegen een stootje. Maar je bent er trots op dus zorg je er gewoon goed voor. Breng onder de poten en glijders van jouw meubels het juiste vilt aan. Voor laminaat raden we kwalitatief goede viltglijders aan.


Voor PVC-vloeren is Scratch no More uitermate geschikt. Zwenkwielen van meubels en stoelen moeten van het 'zachte' type zijn. Vraag hier naar bij je Douwes Dekker dealer, die helpt je uiteraard graag verder.



TIP:
In een handomdraai de vloer dweilen? Gebruik de Bona Spraymop.

DEEL JE SFEERFOTO

*ben jij ook toe aan
karakter in huis?*



SCAN MIJ


DOUWESDEKKER.NL



@DouwesDekkerVloeren

**DEEL EEN SFEERFOTO VAN JE
NIEUWE DOUWES DEKKER-VLOER
OP INSTAGRAM, FACEBOOK OF
PINTEREST**

tag @DouwesDekkerVloeren of
deel je foto met #douwesdekker



VOLG ONS OP



@DouwesDekkerVloeren



@douwesdekkervloeren



@DouwesDekkerVloeren